



Distribución e Impacto de las Regalías Contractuales y Canon Minero

Asuntos Corporativos y Desarrollo de Negocios
Marzo de 2024



Regalías contractuales y canon distribuidos por Las Bambas

2016 – 2024

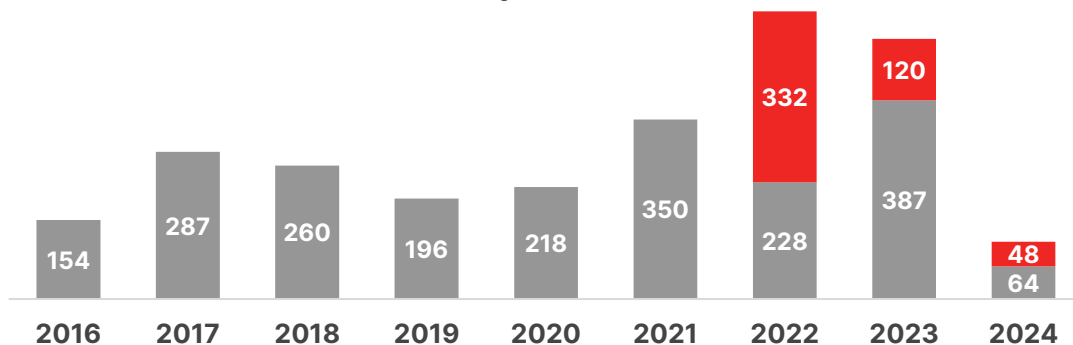
Las Bambas ha aportado a Apurímac un total de **S/ 2,644 millones** en **regalías** contractuales y **canon** minero 2016 – marzo 2024



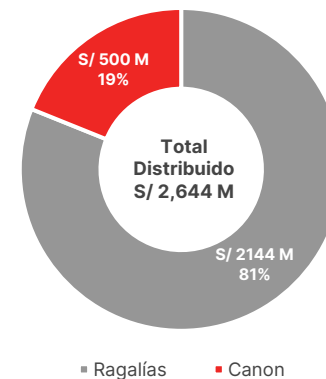
Distribución de regalías contractuales y canon minero por año

(millones de soles)

■ Regalías ■ Canon



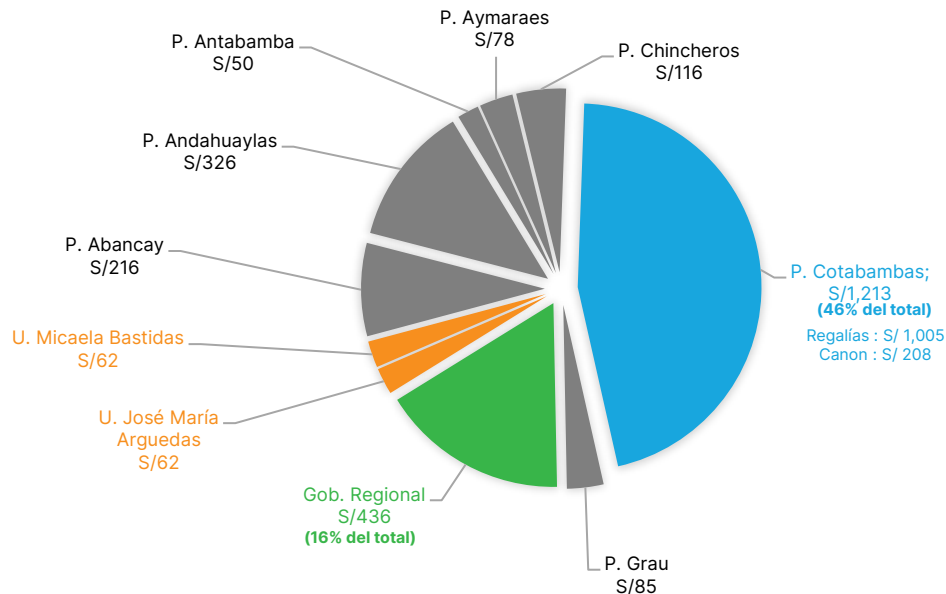
% de distribución entre regalías contractuales y canon minero



Distribución de regalías contractuales y canon minero por gobierno regional, provincias y universidades(*)

2016 – marzo 2024

Millones de soles



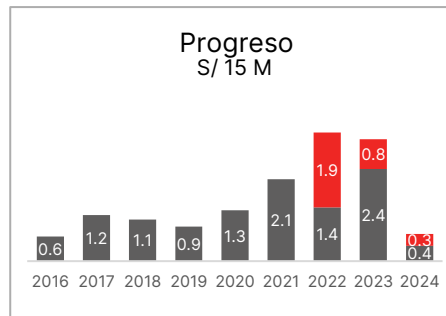
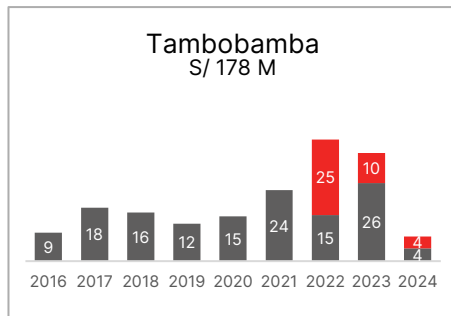
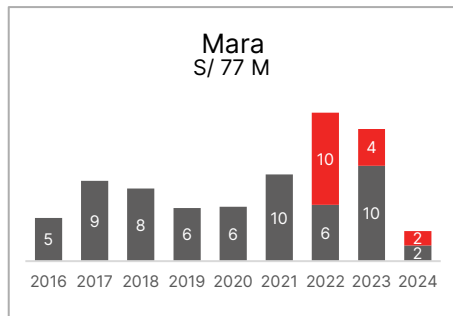
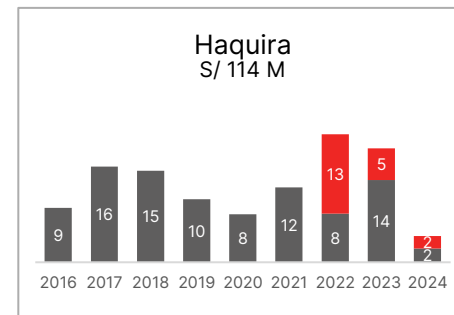
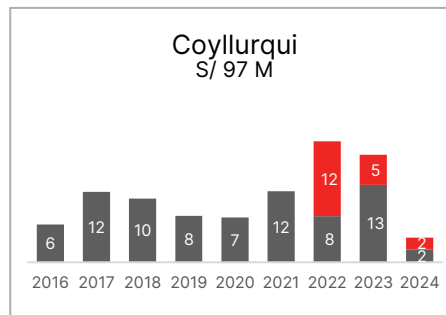
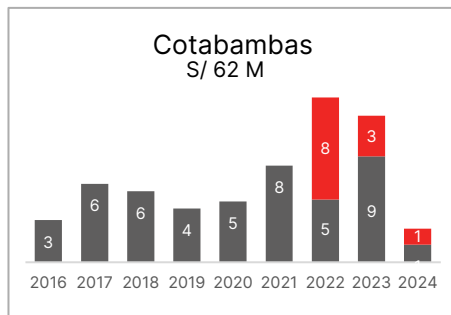
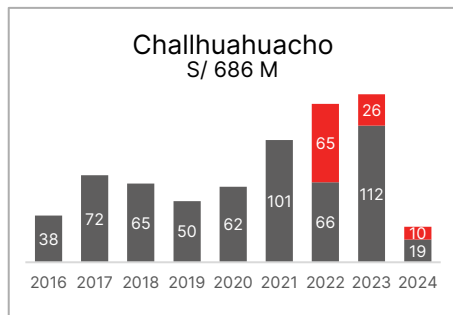
(*) Afecto a variación (Ley de distribución de regalías y criterios del MEF)

Fuente: ProInversión, MEF

Distribución de regalías contractuales y canon en la provincia de Cotabamba y el distrito de Progreso (millones de soles)



■ Regalías ■ Canon



Entre el 2016 y marzo de 2024, la Provincia de Cotabamba ha recibido S/ 1,213 M como aporte en regalías y canon de Las Bambas.



Impacto de los bloqueos en la generación de regalías y canon

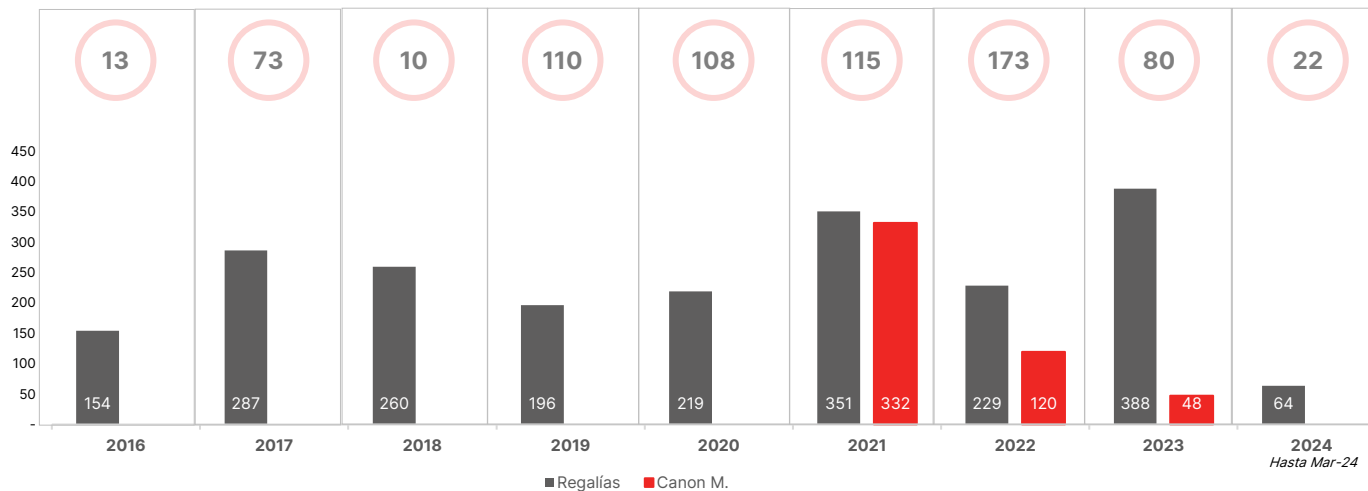
Impacto negativo de los bloqueos en la generación de regalías y canon minero

Por cada día de bloqueo

MLB deja de vender \$ 9.5 M

Apurímac deja de percibir S/ 3.2 M

Generación de regalías, canon minero y días de bloqueo



704 días de bloqueo

Debido a los bloqueos, 1.9 años de los 8.5 años de operación no se ha transportado concentrado de cobre.

¡Gracias!



Asuntos Corporativos y Desarrollo de Negocios
Marzo de 2024